



# POSUVNÉ STĚNY

J A P O N S K É P O S U V N É S T Ě N Y

## JAPONSKÉ POSUVNÉ STĚNY

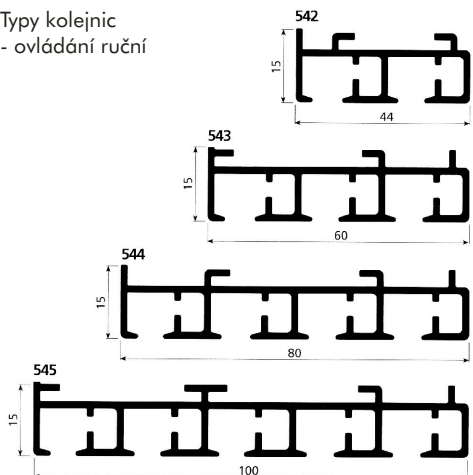
Japonské posuvné stěny patří mezi velmi atraktivní stínící techniku, která se stala v současné době oblíbenou. Skládají se z látkových panelů. Při úplném rozevření pak panely tvoří souvislou stěnu. Tyto japonské posuvné stěny se dokáží přesně přizpůsobit Vaším potřebám.



Ovládání: tahem za látku, provázkem, tyčí, elektromotorem  
Provedení: standard v barvě bílé

# JAPONSKÉ POSUVNÉ STĚNY

Typy kolejnic  
- ovládání ruční



## PROVEDENÍ


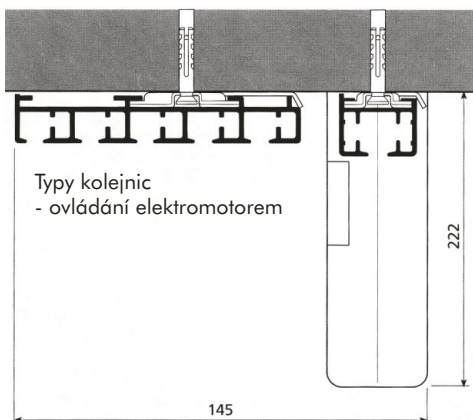
Japonskou posuvnou stěnu tvoří jednotlivé panely, které se posouvají ve vodících lištách. Podle potřeby zákazníka má horní hliníková lišta 2, 3, 4 nebo 5 drážek. Panely lze pomocí ovládání stahovat buď do středu, od středu, do boku nebo celkově na levou či pravou stranu. Látka je připevněna v horní části na posuvné profily pomocí suchého zipu.

## POTAH

Neexistuje omezení, záleží na vkusu zákazníka. Oblíbené jsou roletové látky a screeny. Pro dekoraci jsou vhodné záclonové nebo dekorační látky.

## ÚDRŽBA

Mechanické části japonských posuvných stěn jsou bezúdržbové. Tkaniny se čistí dle použitého materiálu.



**BOHEMIAFLEX CS, s.r.o.**  
U Cukrovaru 1645/2A, 747 05 OPAVA  
Tel.: +420 553 731 844  
Fax: +420 553 731 994  
e-mail: [bohemiaflex@bohemiaflex-cs.cz](mailto:bohemiaflex@bohemiaflex-cs.cz)