


GARDEN

P O D V Ě S N Ě K R Y T Í

PODVĚSNÉ KRYTÍ

GARDEN

Tento interiérový systém se používá pro zastínění vodorovných, šikmých nebo zaoblených skleněných ploch. Je vhodný pro objekty občanské, průmyslové novostavby, zimní zahrady, skleníky a světlíky.




Max. rozměry:	šířka 2000 mm x délka 6000 mm při mech. ovládnání šířka 5000 mm x délka 14 000 mm při ovládnání motorem
Ovládnání:	- mechanicky pomocí převodovky klikou nebo řetízkem - elektromotorem
Provedení:	konstrukce v barvě RAL 9016 (bílá)



PODVĚSNÉ KRYTÍ

GARDEN



PROVEDENÍ

Vysoce kvalitní hliníková konstrukce. Látka je pomocí hliníkových trubek, řemene a trnů upevněna do vodicích kolejnic a shrnována na jednu stranu. Sklon od 0° do 90°.

OVLÁDÁNÍ

- a) mechanicky pomocí převodovky klikou (do výšky stropu 3000 mm)
- b) řetízem (do výšky stropu 3000 mm)
- c) elektromotorem - elektromotor lze ovládat vypínačem nebo dálkově

POTAH

Jednobarevná roletová látka, Soltis.

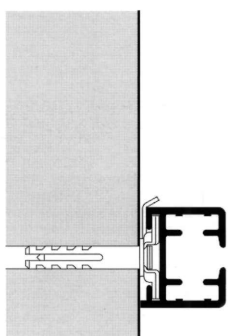
Poznámka:

Řazení max. 3 modulů vedle sebe je možno ovládat jedním elektromotorem (max. rozměr šířka 7500 mm x délka 7000 mm).

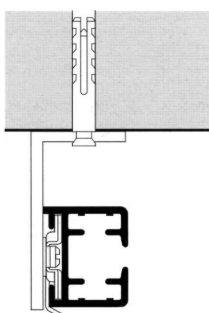
Zařízení ve tvaru oblouku nelze ovládat řetízem.

Možnost uchycení kolejnice pro Garden 431 a 531

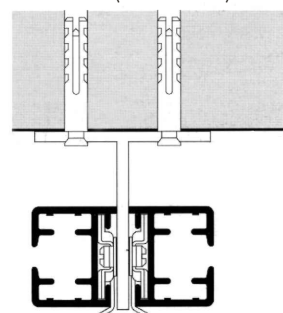
- do ostění



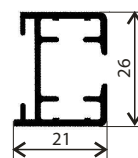
- na ostění



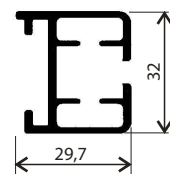
- na ostění (dvoumodul)



Kolejnice pro Garden 431



Kolejnice pro Garden 451



Kolejnice pro Garden 551

