




CLIMAVELUM

K R Y T Í Z I M N Í C H Z A H R A D

KRYTÍ ZIMNÍCH ZAHRAD

CLIMAVELUM


Zimní zahrada zvyšuje komfort bydlení, umožňuje spojení s přírodou i v zimním období a nezávisle na počasí dovoluje celoroční využívání zahrady i pěstování rostlin. Takto vzniklé široké prosklení je třeba chránit před slunečním zářením a přehříváním interiéru. K nejúčinnější ochraně vnitřního prostoru patří markýzy s bočním vedením. Jsou konstruovány pro nasazení na prosklenou plochu - vhodné ke krytí zimních zahrad, pergol, světlíků.



Max. rozměry:	Základní modul max. šířka 5000 mm x max. vyložení 5000 mm Základní dvoumodul max. šířka 9000 mm x max. vyložení 5000 mm (ovládání 1 motorem)
---------------	--

Ovládání:	elektromotorem
-----------	----------------


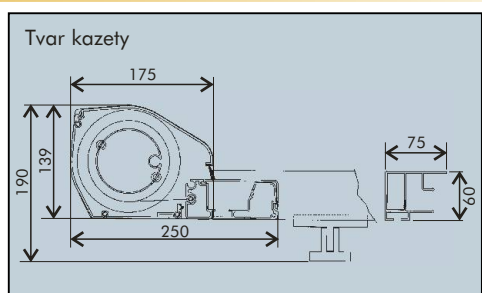
Provedení:	konstrukce v barvě RAL 9010 (bílá), RAL 8019 (hnědá), RAL 9001 (krémová)
------------	--



CLIMAVELUM



Detail kazety

Uložení válce
v kazetě

Tvar kazety



PROVEDENÍ

Hliníková konstrukce je sestavena ze segmentů. Jednotlivé sekce lze řadit vedle sebe. Výpadový profil je veden v drážkách vodicího profilu. Systém je ovládán tahem lan vedených ve vodicích profilech a přes kladky zavedených do těla výpadového profilu. Vyrovnávání nestejnomyšerného tahu zajiřřuje pruřinový systém.

OVLÁDÁNÍ

Elektromotorem - elektromotor lze ovládat vypínačem, dálkově nebo pomocí větrné a sluneční automatiky.

POTAH

Speciální markýzová akrylátová látka, hydrofobní, stálobarevná, rozměrově stálá, odolná proti plísniím. Dále speciální materiál Soltis - polyesterové vrstvené vlákno s akrylovým zátěrem.

VÝROBNÍ ROZMĚRY MARKÝZ

řířka min. 2510 mm, min. vyložení 1500 mm